



# EXTRA DAYS SCORE DIGITAL

USER GUIDE - JOUEURS

# INTRODUCTION

- JOUER UN EXTRA DAY SCORE PERMET AUX GOLFEURS DE MODIFIER LEUR HANDICAP LORS D'UNE PARTIE AMICALE
- UN EXTRA DAY SCORE DIGITAL PEUT ÊTRE JOUÉ VIA L'APPLICATION DE L'AFGOLF OU I-GOLF

<http://www.afgolf.be/extra-day-score/>

# CONDITIONS POUR JOUER UN EDS

- Vous devez être en règle de cotisation fédérale
- Votre club doit proposer l'option EDS pour ses joueurs
- Vous pouvez réaliser un EDS soit dans votre home club soit dans un autre club
- Vous devez être au minimum deux pour faire un EDS (vous-même et un marqueur)
- Vous devez réserver un départ EDS via I-Golf ou via l'app AFGolf
- Vous devez vous acquitter d'un montant (lors de la réservation) pour jouer un Extra Day Score. Le montant est défini par le club.

# JOUER UN EDS

## SECTION JOUEURS



# COMMENT JOUER UN EDS ?

Parcours de golf : Witbos 1-10 + 4-8 + 16-18 (FED\_0002)

Date : 25/05/2020  
Heure : 06:00  
Trou : 1  
GSM : 0487 61 99 52  
E-mail : j.sueters@golfviaanderen.be

attendant votre confirmation, la réservation sera bloqué jusqu'au 20/05/2020 12:54:45

## 2. JOUEURS

Nombre de joueurs : 1 2 3 Voulez vous jouer une carte EDS? Oui +

Speler EDS Marker

Sueters Jochem (6,1)	Oui	Van Lanschot Evi
Van Lanschot Evi (31,5) <a href="#">CHANGER LE 2IÈME JOUEUR</a>	Non	

Mon Handicap Exact est 6,1  
Max. Hcp Flight : 145 Total actuel : 37.6 Rest : 107.4

## 3. GREENFEE

Fee	Nombre	Unité	Réduction	A Payer
EDS fee	1	€ 4,00	-	€ 4,00
Greenfee	2	€ 0,00	-	€ 0,00
Totaal				4,00

## 4. RÉSERVEZ

BE-Money : BE-Money: € 91,72 Saldo sinds 14/05/2020 15:38

Utiliser mon BE-Money :

[← ANNULER RESERVATION](#) [CONFIRMER →](#)

Le joueur doit faire une réservation de départ :

- Soit via i-golf.be
- Soit via l'application AFGolf


En spécifiant qu'il souhaite jouer un EDS et en sélectionnant son marqueur

Lors de la réservation, un mail sera envoyé aux golfeurs concernés (joueur et marqueur), au homeclub et au club où se joue l'EDS (si différent du homeclub).

# JOUER UN EDS: APERÇU AVANT LA PARTIE

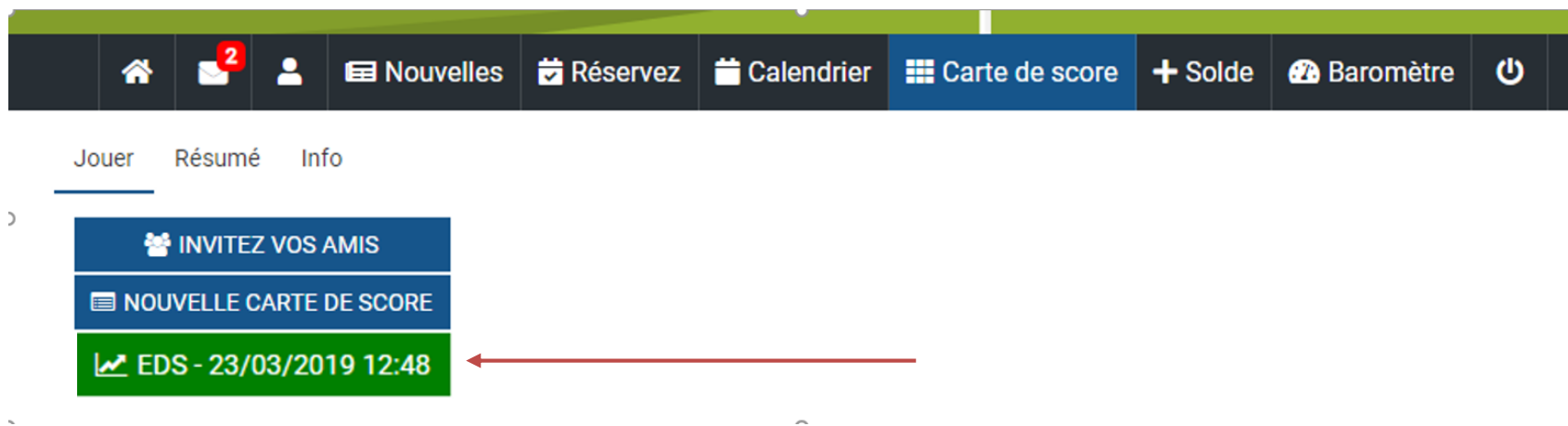
Après la réservation, l'EDS sera visible sur l'écran d'accueil i-Golf sous **VOS RÉSERVATIONS** et sous **CARTE DE SCORE** en cliquant sur « Résumé » puis sur EDS. Vous y trouverez l'EDS comme «Inscription en cours».

The screenshot shows the i-Golf mobile application interface. At the top, there is a navigation bar with icons for Home, Messages (with a red '2' notification), Profile, News, Reservations, Calendar, Score Card (highlighted in blue), Balance, and Barometer. Below this, there are tabs for 'Jouer', 'Résumé' (highlighted in yellow), and 'Info'. Under the 'Résumé' tab, there are two buttons: 'CARTES DE SCORE' and 'EDS' (with a red arrow pointing to it). Below the buttons, there is a table with two columns: 'Tour' and 'Statut'. The table contains one row with a red arrow pointing to the first cell, which contains a pencil icon, the text '25/05/2020 06:00 GOLFCLUB WITBOS EDS', and the status 'Inscription en cours'.

Tour	Statut
 25/05/2020 06:00 GOLFCLUB WITBOS EDS	Inscription en cours

# JOUER UN EDS

Le jour de la partie, l'EDS apparaît également dans **CARTE DE SCORE** en cliquant sur « Jouer » :



# JOUER UN EDS

🏠 📧 2 👤 📰 Nouvelles 📅 Réservez 📅 Calendrier 📊 Carte de score ➕ Solde 🌤️ Baromètre 🔌

**PARAMÉTRER VOTRE TOUR**

Donner un nom à votre compétition :

Date : 25/05/2020  EDS

Heure du rendez-vous : 06:00 ?

Club de golf : WITBOS

Terrain de golf :

Type de jeu : Single ?

Formule de jeu : Stableford

**AJOUTER JOUEURS**

	Player	Phcp
<input type="checkbox"/>	<input type="checkbox"/> <b>Sueters Jochem</b> Hcp : 06,1 Tee : <input type="text" value="M Blanc"/> EDS : <input type="text" value="Oui"/> Marker : <input type="text" value="Van Lanschot Evi"/>	2
<input type="checkbox"/>	<input type="checkbox"/> <b>Van Lanschot Evi</b> Hcp : 31,5 Tee : <input type="text" value="L Bleu"/> EDS : <input type="text" value="Non"/> Marker : <input type="text"/>	16
<input type="checkbox"/>	<input type="checkbox"/> Hcp : - Tee : <input type="text"/> EDS : <input type="text"/> Marker : <input type="text"/>	
<input type="checkbox"/>	<input type="checkbox"/> Hcp : - Tee : <input type="text"/> EDS : <input type="text"/> Marker : <input type="text"/>	

1 - 4

**DÉMARRER TOUR**

## Avant la partie :

Seuls le terrain et la description (nom de votre tour EDS) peuvent encore être modifiés.

Lorsque vous cliquez sur « Démarrer tour », vous pouvez compléter votre carte de scores



# COMPLÉTER LA CARTE DE SCORES EDS

Navigation: Home, Messages (2), Profile, Nouvelles, Réservez, Calendrier, Carte de score, + Solde, Baromètre, Power

WIJZIG SCOREKAART / TERUG

DISTANCE VERS GREEN ?

CARTE DE SCORE

Name: Sueters Jochem | Hcp: 06,1 | PHcp: 2 | Tee: M Blanc

Hole	1	2	3	4	5	6	7	8	9	OUT	TOTAL
Par	4	3	3	5	4	4	5	4	4	36	36
Str.Ind	9	8	6	2	7	1	4	5	3		
				*		*				2	2
1	4	3	3	6	5	5	5	4	4		
Brut	2	2	2	1	1	1	2	2	2	15	15
Net	2	2	2	2	1	2	2	2	2	17	17

Marker: Van Lanschot Evi

**! Seul le marqueur peut encoder les scores.**

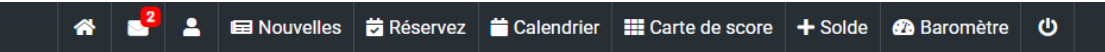
Le marqueur doit d'abord approuver le score, puis le golfeur peut donner son approbation.

Une fois que le marqueur a donné son approbation, aucune modification ne peut être apportée au score.

# VALIDATION DE LA CARTE DE SCORES EDS

Une fois que le golfeur a donné son approbation, le marqueur ne peut plus retirer son approbation.

Une fois que le marqueur et le golfeur ont donné leur approbation, l'EDS peut être finalisé.



WIJZIG SCOREKAART / TERUG

DISTANCE VERS GREEN

CARTE DE SCORE

Name	Hcp	PHcp	Tee
Sueters Jochem	06,1	2	M Blanc <input checked="" type="checkbox"/>

Hole	1	2	3	4	5	6	7	8	9	OUT	TOTAL
Par	4	3	3	5	4	4	5	4	4	36	36
Str.Ind	9	8	6	2	7	1	4	5	3		
				*		*				2	2
1	4	3	3	6	5	5	5	4	4		
Brut	2	2	2	1	1	1	2	2	2	15	15
Net	2	2	2	2	1	2	2	2	2	17	17

Marker: Van Lanschot Evi

# VALIDATION DE L'EDS ET CHANGEMENT D'HCP

The screenshot shows a software interface for managing golf players. At the top, there is a dark header with the word 'JOUEURS' on the left and a blue button labeled 'RÉSULTATS' on the right. Below the header is a table with columns for 'Player' and 'Phcp'. The table lists four players, each with a 'CARTE DE SCORE' button to their left. The first player is 'Sueters Jochem' with a handicap of 4. The second is 'Van Lanschot Evi' with a handicap of 24. The third and fourth players have a handicap of '-'. A modal dialog box titled 'EDS' is open in the center, displaying a message: 'Un ajustement de handicap sera effectué par carte EDS. Le joueur EDS et le marqueur doivent tous deux être d'accord.' followed by the question 'Êtes-vous sûr?' and two buttons: 'Oui' and 'Non'. At the bottom right of the interface, there is a blue button labeled 'TERMINER EDS'. The page number '1 - 4' is visible at the bottom center of the table area.

	Player	Phcp
CARTE DE SCORE	Sueters Jochem Hcp : 06,7 Tee : M Blanc	4
	EDS : Oui Marker : Van Lanschot Evi	
CARTE DE SCORE	Van Lanschot Evi Hcp : 24,5 Tee : L Bleu	24
	EDS : Non Marker : Sueters Jochem	
CARTE DE SCORE	Hcp :- Tee :	
	EDS : Marker :	
CARTE DE SCORE	Hcp :- Tee :	
	EDS : Marker :	

Lorsque vous cliquez sur « **Terminer EDS** », la correction de votre HCP sera effectuée dans la base de données fédérale et apparaîtra dans l'historique de votre handicap.

Aucune modification ne peut être apportée à la carte de score une fois que l'EDS est terminé

# Note importante

Lors de la réservation de votre départ et de l'EDS, il n'y a **pas de lien entre la réservation du départ et celle de l'EDS**.

Cela signifie que si la date de réservation du départ est modifiée, la date de l'EDS ne sera quant à elle pas changée, et inversement. Les deux doivent dès lors être changées.



**BONNE PARTIE !**